



PODER JUDICIÁRIO
JUSTIÇA DO TRABALHO
TRIBUNAL REGIONAL DO TRABALHO DA 14ª REGIÃO

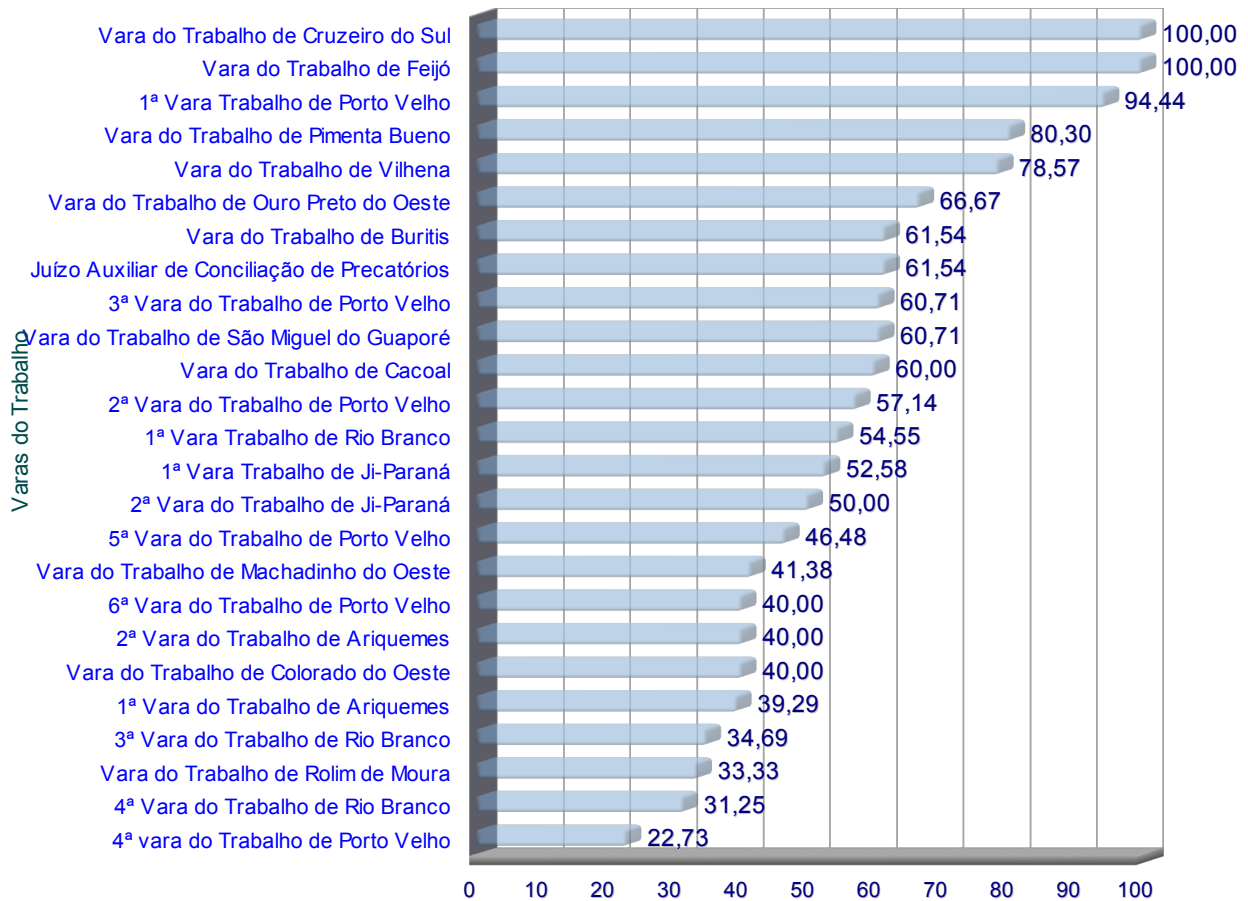
SEMANA NACIONAL DA CONCILIAÇÃO - Projeto CONCILIAR TRT 14 (7 a 11/12/2009)								
Unidade	Aud desig	Aud realiz	Acordos homolog	Vlr. acordos	Encargos		Nº de partes	% acordos homolog.
					INSS	Imp. Renda		
1ª Porto Velho	74	72	68	200.228,17	0,00	0,00	155	94,44
2ª Porto Velho	7	7	4	811.000,00	0,00	0,00	15	57,14
3ª Porto Velho	36	28	17	155.557,44	16.252,45	4.097,62	84	60,71
4ª Porto Velho	56	66	15	564.329,27	0,00	0,00	80	22,73
5ª Porto Velho	71	71	33	212.980,45	29.203,06	15.368,68	180	46,48
6ª Porto Velho	45	45	18	91138,54	18.037,08	858,60	216,00	40
JACP	13	13	8	4.331.737,11	219.279,82	1.128.264,82	92	61,54
Subtotais	302	302	163	6.366.970,98	282.772,41	1.148.589,72	822	53,97
1ª Rio Branco	11	11	6	152.460,50	23.344,53	903,59	18	54,55
3ª Rio Branco	48	49	17	110.796,28	0,00	0,00	163	34,69
4ª Rio Branco	48	48	15	49.287,25	1.445,33	0,00	94	31,25
Cruzeiro Sul	2	3	3	5.241,46	2.564,50	180,77	6	100,00
Feijó	4	2	2	2.028,25	1.028,25	0,00	7	100,00
Subtotais	113	113	43	319.813,74	28.382,61	1.084,36	288	38,05
1ª Ariquemes	28	28	11	110.776,21	8.646,84	2,98	33	39,29
2ª Ariquemes	33	35	14	39.967,65	12.153,77	1.956,48	56	40,00
Buritis	13	13	8	41.514,98	0,00	0,00	25	61,54
Machadinho Oeste	29	29	12	44.200,00	8.840,00	0,00	26	41,38
Subtotais	103	105	45	236.458,84	29.640,61	1.959,46	140	42,86
1ª Ji-Paraná	101	97	51	186.682,37	0,00	0,00	160	52,58
2ª Ji-Paraná	10	8	4	16.498,00	5.089,21	900,83	18	50,00
Ouro Preto Oeste	15	15	10	151.406,92	0,00	0,00	43	66,67
Subtotais	126	120	65	354.587,29	5.089,21	900,83	221	54,17
Rolim Moura	12	12	4	87.563,65	440,42	0,00	27	33,33
Cacoal	39	20	12	97.432,00	0,00	0,00	72	60,00
Pimenta Bueno	66	66	53	610.728,27	10.309,32	20.838,94	174	80,30
S. M. Guaporé	29	28	17	27.312,25	836,41	0,00	60	60,71
Subtotais	146	126	86	823.036,17	11.586,15	20.838,94	333	68,25
Vilhena	28	28	22	397.107,56	37.874,96	18.193,90	54	78,57
Colorado Oeste	5	5	2	23.040,00	0,00	0,00	12	40,00
Subtotais	33	33	24	420.147,56	37.874,96	18.193,90	66	72,73
Totais	823	799	426	8.521.014,58	395.345,95	1.191.567,21	1.870	53,32

Fonte: Diretoria-Geral de Coordenação Judiciária



PODER JUDICIÁRIO
JUSTIÇA DO TRABALHO
TRIBUNAL REGIONAL DO TRABALHO DA 14ª REGIÃO

Ranking de percentual de Acordos em relação às Audiências realizadas
na Semana Nacional de Conciliação - 7 a 11/12/2009

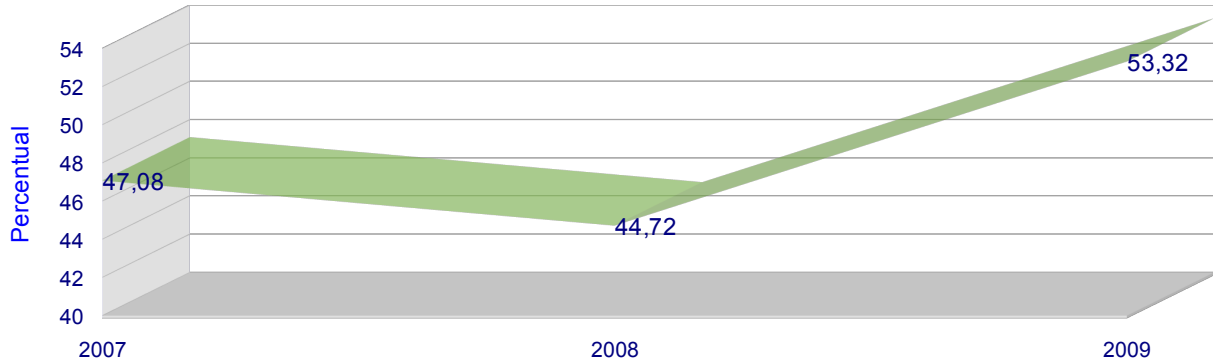


Fonte: Diretoria-Geral de Coordenação Judiciária

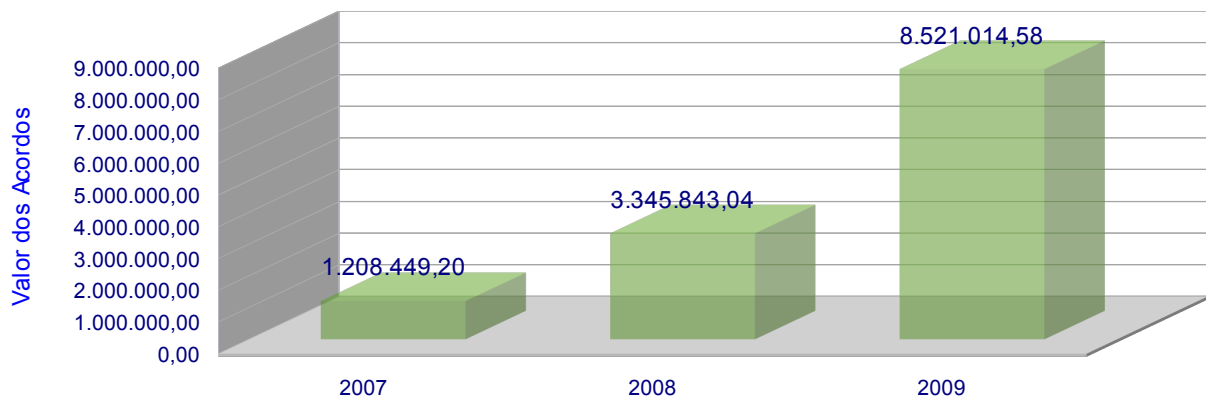


**PODER JUDICIÁRIO
JUSTIÇA DO TRABALHO
TRIBUNAL REGIONAL DO TRABALHO DA 14ª REGIÃO**

Evolução do percentual de Acordos em relação às Audiências Realizadas



Valor dos Acordos nos últimos 3 anos



Encargos recolhidos nos últimos 3 anos nos Acordos Homologados

