



**PODER JUDICIÁRIO  
JUSTIÇA DO TRABALHO  
TRIBUNAL REGIONAL DO TRABALHO DA 14ª REGIÃO**

**SEMANA PELA CONCILIAÇÃO 2010  
PROJETO CONCILIAR TRT 14  
(Portaria nº 2987/2009 e 297/2010)  
Período: 29/11 a 03/12/2010**

**RELATÓRIO DE DADOS ESTATÍSTICOS**

**1. Introdução**

O objetivo deste relatório é apresentar os resultados obtidos na resolução de conflitos mediante a realização de audiências na SEMANA DA CONCILIAÇÃO, que ocorreu o período de 29/11 a 03/12/2010,

Participaram do Projeto Conciliar TRT14 28 (vinte e oito) Varas do Trabalho (Rondônia e Acre) e a Diretoria de Serviços do Juízo Auxiliar de Conciliação de Precatórios.

**2. Desenvolvimento**

As consolidações dos dados e informações fornecidos pela Diretoria-Geral de Coordenação Judiciária foram realizadas de acordo com os insumos abaixo identificados:

- a) Quantitativo de audiências (marcadas ou realizadas);
- b) Quantitativo de acordos;
- c) Valores de acordos homologados;
- d) Arrecadações: considera-se a soma dos recolhimentos previdenciários - INSS e dos recolhimentos fiscais - e imposto de renda.

**3. Resultados Gerais**

Ocorreram, ao todo, 1.688 audiências agendadas e 1.608 realizadas (95,26%), sendo que, dentre estas, 1.052 resultaram em acordos, representando o percentual de (65,42%), o que resultou em R\$ 14.441.131,04, refletindo diretamente em uma arrecadação de R\$ 1.398.548,70 em recolhimentos previdenciários (INSS) e fiscais (Imposto de Renda).

A campanha CONCILIAR TRT 14, teve o envolvimento de 38 magistrados e 27 colaboradores que durante o período da campanha atenderam ao público externo na ordem de 4.298 pessoas.



**PODER JUDICIÁRIO**  
**JUSTIÇA DO TRABALHO**  
**TRIBUNAL REGIONAL DO TRABALHO DA 14ª REGIÃO**

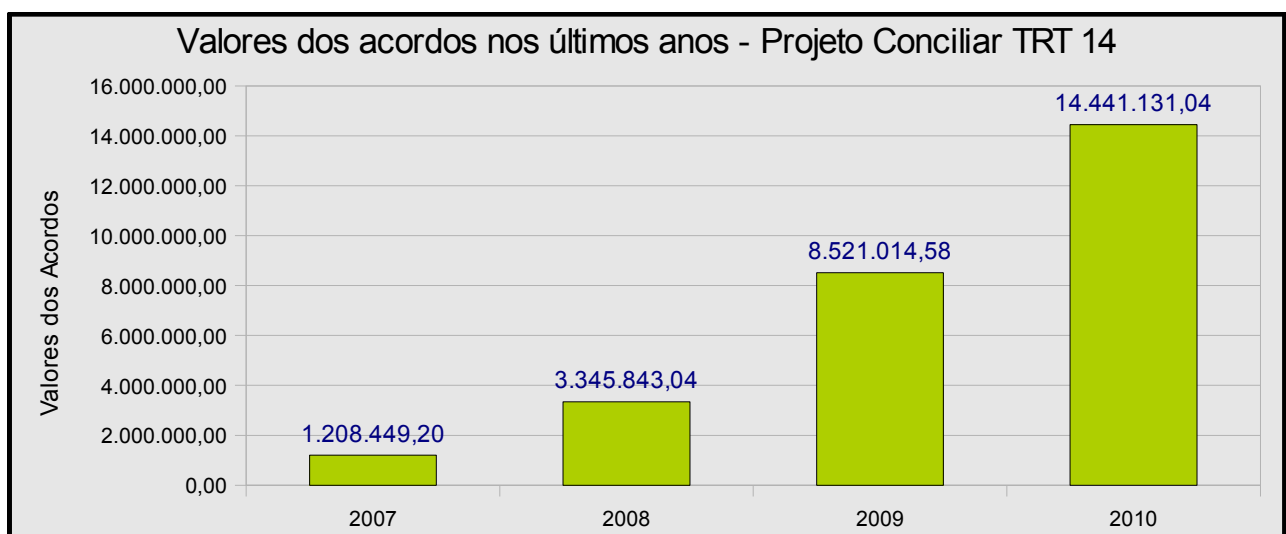
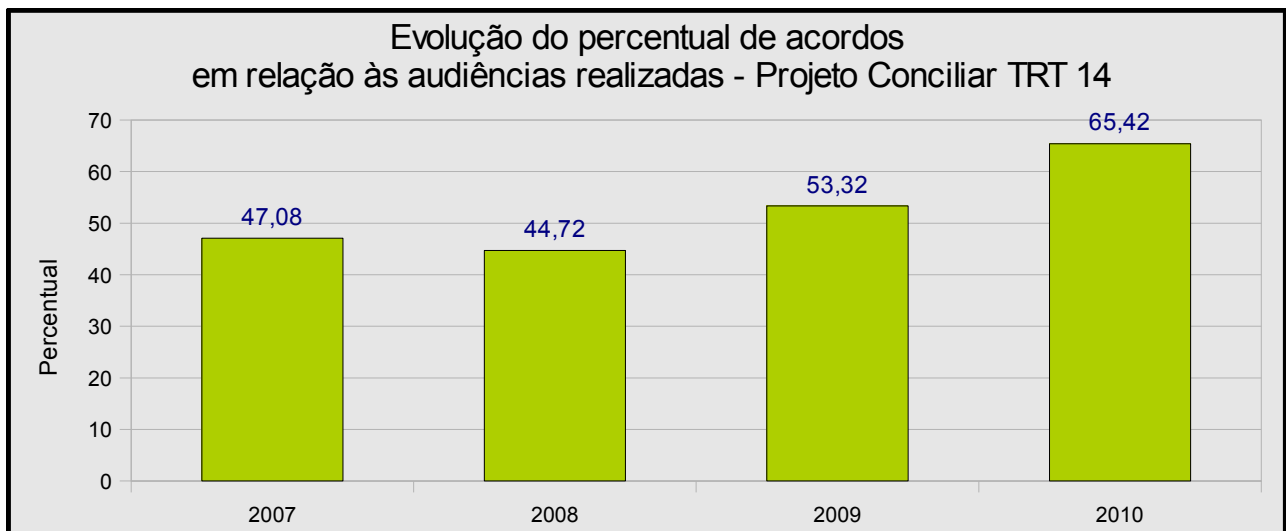
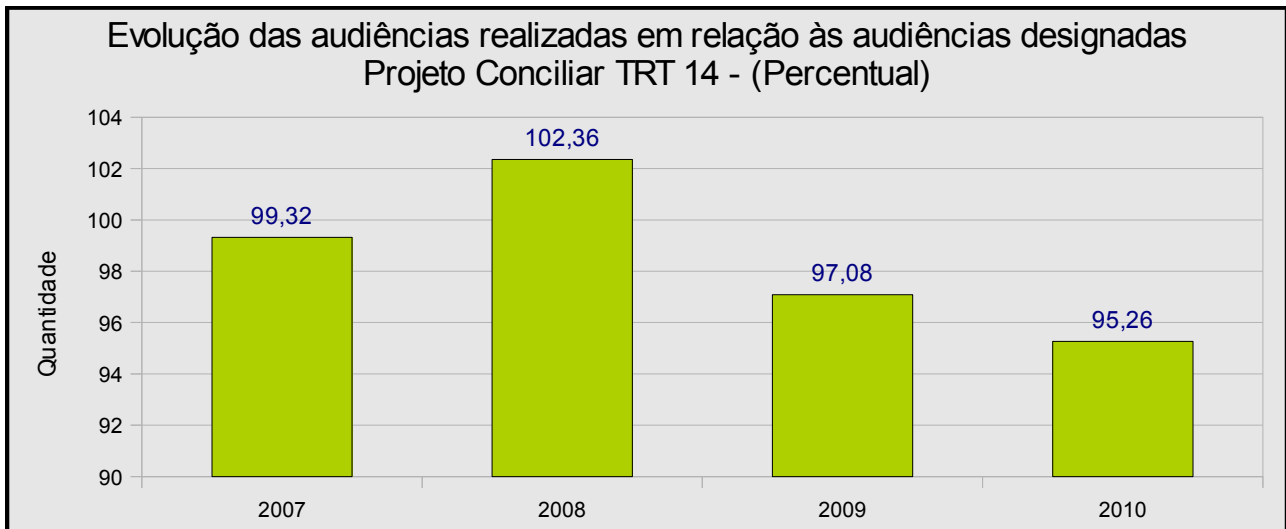
**INDICADORES DE RESULTADOS**

SEMANA NACIONAL DA CONCILIAÇÃO - Projeto CONCILIAR TRT 14 – (29/11 a 03/12/2010)								
Unidade	Aud desig	Aud realiz	Acordos homol	Vlr. acordos	Encargos		Nº de partes	% acordos homolog.
					INSS	Imp. Renda		
1ª Porto Velho	34	34	13	220.122,00	0,00	0,00	102	38,24
2ª Porto Velho	63	63	25	152.578,40	0,00	0,00	130	39,68
3ª Porto Velho	74	64	31	870.759,55	40.570,42	18.670,09	224	48,44
4ª Porto Velho	45	45	9	63.707,86	23.535,16	1.628,86	96	20,00
5ª Porto Velho	39	30	17	121.387,15	84.862,66	23.026,31	106	56,67
6ª Porto Velho	47	47	24	121.877,88	0,00	0,00	167,00	51,06
7ª Porto Velho	37	15	15	96.685,64	7.665,23	3.511,58	39,00	100,00
8ª Porto Velho	31	31	20	207.379,71	261,87	0,00	68,00	64,52
JACP	23	18	18	2.619.929,52	317.903,45	695.303,42	163	100,00
Guajará Mirim	22	22	9	52.230,62	0,00	0,00	67	40,91
Subtotais	415	369	181	4.526.658,33	474.798,79	742.140,26	1.162	49,05
1ª Rio Branco	84	77	57	696.032,80	,00	,00	290	74,03
2ª Rio Branco	125	125	125	3.242.764,21	,00	,00	250	100,00
3ª Rio Branco	138	138	111	1.326.645,18	,00	,00	425	80,43
4ª Rio Branco	150	150	124	1.269.403,18	,00	,00	300	82,67
Cruzeiro Sul	12	10	5	7.000,00	5.974,98	,00	21	50,00
Epitaciolândia	6	6	2	34.000,00	,00	,00	12	33,33
Feijó	0	0	0	0,00	,00	,00	0	0,00
Plácido de Castro	0	0	0	0,00	,00	,00	0	0,00
Sena Madureira	24	24	9	6.652,92	,00	,00	23	37,50
Subtotais	539	530	433	6.582.498,29	5.974,98	,00	1321	81,70
1ª Ariquemes	30	25	19	207.312,93	2.087,28	1.833,72	52	76,00
2ª Ariquemes	57	59	24	209.662,00	44.191,67	6.968,21	229	40,68
Buritis	13	11	7	12.983,30	5.219,30	0,00	19	63,64
Jaru	5	5	2	7.428,24	2.950,98	0,00	11	40,00
Machadinho Oeste	64	64	32	21.507,74	0,00	0,00	128	50,00
Subtotais	169	164	84	458.894,21	54.449,23	8.801,93	439	51,22
1ª Ji-Paraná	285	285	271	2.407.852,33	0,00	47.999,94	761	95,09
2ª Ji-Paraná	52	52	21	79.612,07	3.727,17	124,00	124	40,38
Ouro Preto Oeste	22	22	8	37.522,00	2.102,12	188,10	62	36,36
Subtotais	359	359	300	2.524.986,40	5.829,29	48.312,04	947	83,57
Rolim Moura	28	28	10	34.037,64	14.959,06	116,73	49	35,71
Cacoal	70	50	18	131.081,30	0,00	0,00	189	36,00
Pimenta Bueno	39	39	13	98.648,32	3.809,19	2.506,79	51	33,33
S. M. Guaporé	0	0	0	0,00	0,00	0,00	0	0,00
Subtotais	137	117	41	263.767,26	18.768,25	2.623,52	289	35,04
Vilhena	0	0	0	0,00	0,00	0,00	0	0,00
Colorado Oeste	69	69	13	84.326,55	22.547,37	14.303,13	140	18,84
Subtotais	69	69	13	84.326,55	22.547,37	14.303,13	140	18,84
Totais	1688	1608	1052	14.441.131,04	582.367,91	816.180,88	4.298	65,42

Fonte: Diretoria-Geral de Coordenação Judiciária

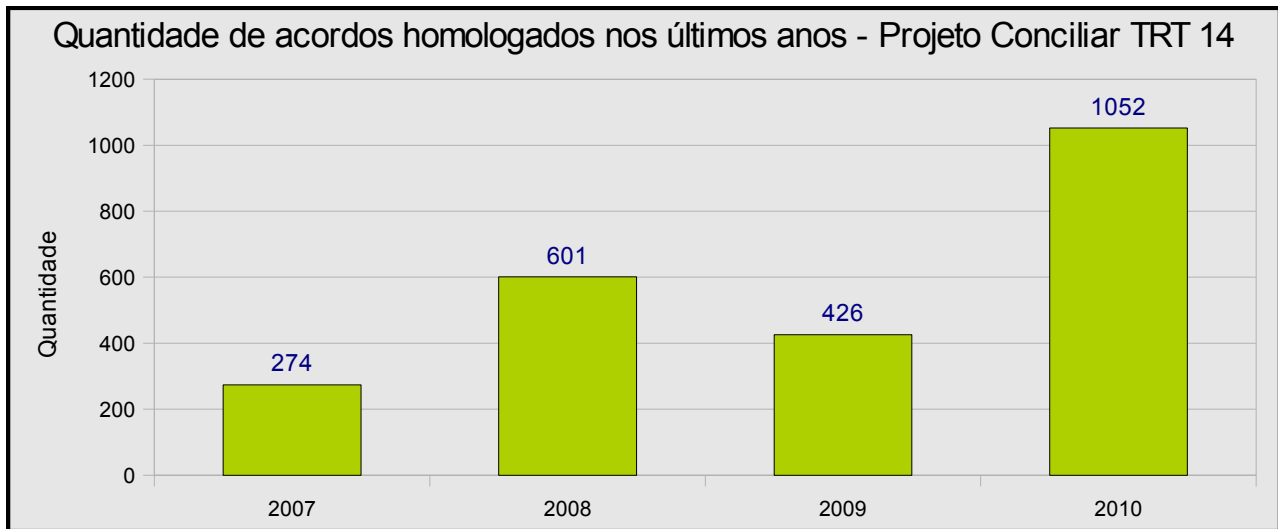


**PODER JUDICIÁRIO**  
**JUSTIÇA DO TRABALHO**  
**TRIBUNAL REGIONAL DO TRABALHO DA 14ª REGIÃO**





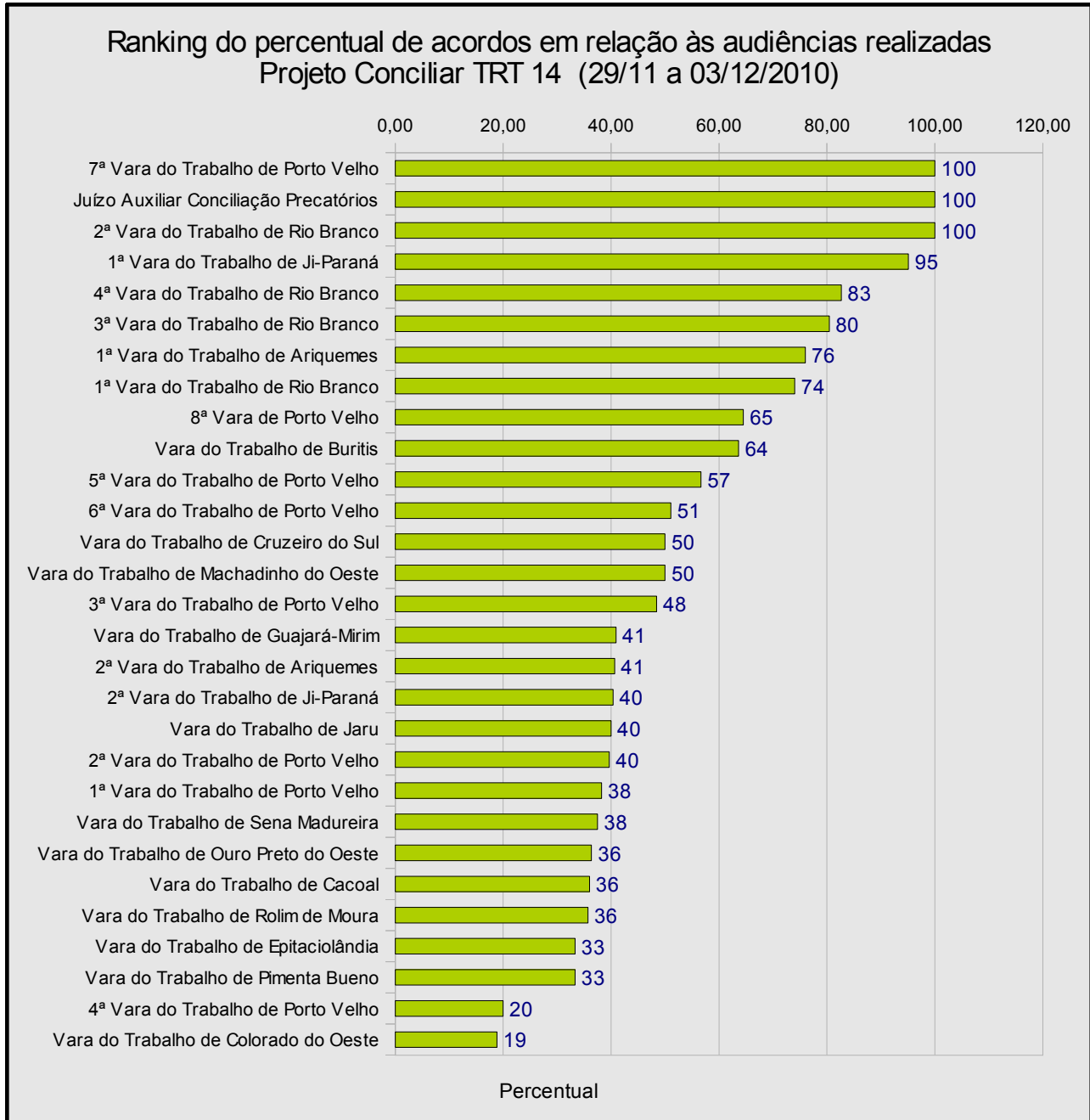
**PODER JUDICIÁRIO  
JUSTIÇA DO TRABALHO  
TRIBUNAL REGIONAL DO TRABALHO DA 14ª REGIÃO**





**PODER JUDICIÁRIO  
JUSTIÇA DO TRABALHO  
TRIBUNAL REGIONAL DO TRABALHO DA 14ª REGIÃO**

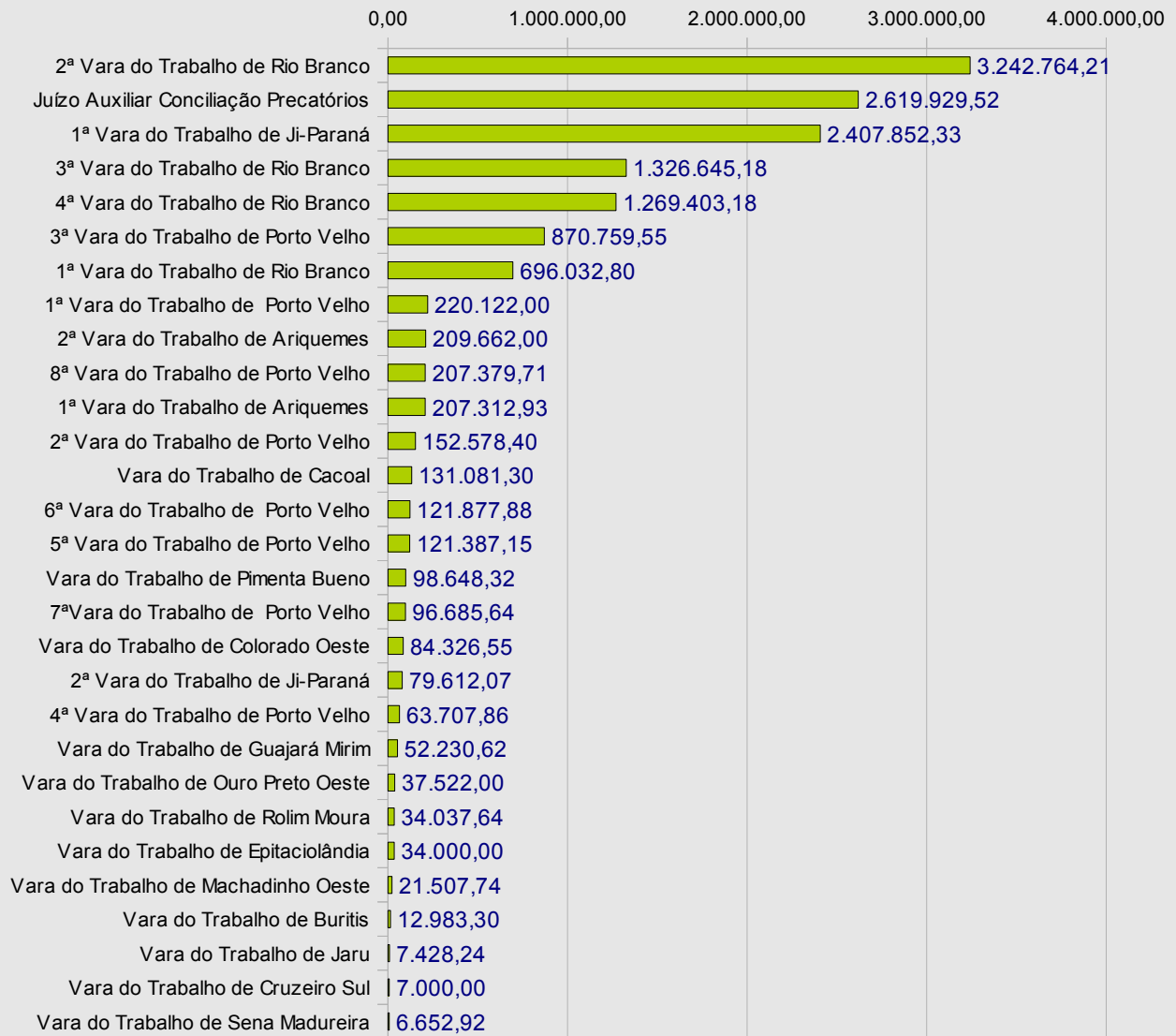
**Ranking das Varas/Juízo Auxiliar Precatórios**





**PODER JUDICIÁRIO**  
**JUSTIÇA DO TRABALHO**  
**TRIBUNAL REGIONAL DO TRABALHO DA 14ª REGIÃO**

**Ranking de valores dos Acordos**  
**Projeto Conciliar TRT 14 - 29/11 a 03/12/2010**



Valores



**PODER JUDICIÁRIO  
JUSTIÇA DO TRABALHO  
TRIBUNAL REGIONAL DO TRABALHO DA 14ª REGIÃO**



**TRIBUNAL REGIONAL DO TRABALHO DA 14ª REGIÃO**  
Rondônia/Acre

**Esta Justiça é sua**

tabulamento dos indicadores e produção do relatório:  
Assessoria de Planejamento e Desenvolvimento Institucional

**TRIBUNAL REGIONAL DO TRABALHO DA 14ª REGIÃO**  
Rua Almirante Barroso, nº 600 – Centro – CEP 76.801-089 – Porto Velho – RO  
Fone: (69) 3211-6662/6363  
Site: [www.trt14.jus.br](http://www.trt14.jus.br)